



SCIVAC
RIMINI
2026

29-31 MAGGIO
PALACONGRESSI RIMINI



Organizzato da
EV Formazione
Informazione
Professione



**PROGRAMMA
SCIENTIFICO** ▶











fb.com/scivac



@scivacvet

#SCIVACRIMINI2026

CONGRESSO INTERNAZIONALE MULTISALA SCIVAC

	Sala ANFITEATRO 1	Sala ANFITEATRO 2	Sala dell'ARENGO	Sala del CASTELLO 1	Sala del CASTELLO 2	Sala dell'ARCO	Sala del TEMPIO 1	Sala del TEMPIO 2
VENERDÌ 29 MAGGIO MATTINO		ALIMENTAZIONE E NUTRIZIONE	CHIRURGIA	DIAGNOSTICA PER IMMAGINI	 MEDICINA FELINA	GERIATRIA	MEDICINA D'URGENZA	RIABILITAZIONE E MEDICINA SPORTIVA
VENERDÌ 29 MAGGIO POMERIGGIO		ALIMENTAZIONE E NUTRIZIONE	CHIRURGIA	DIAGNOSTICA PER IMMAGINI	 MEDICINA INTERNA	GERIATRIA	MEDICINA D'URGENZA	RIABILITAZIONE E MEDICINA SPORTIVA
SABATO 30 MAGGIO MATTINO	MEDICINA INTERNA	ORTOPEDIA	ANESTESIA	 CARDIOLOGIA	ONCOLOGIA	MEDICINA COMPORTAMENTALE	DERMATOLOGIA	
Ore 12:00 ASSEMBLEA ELETTIVA  - Sala dell'ARENGO								
SABATO 30 MAGGIO POMERIGGIO	MEDICINA INTERNA	ORTOPEDIA	ANESTESIA	 MASTERCLASS GERIATRIA	ONCOLOGIA	MEDICINA COMPORTAMENTALE	DERMATOLOGIA	 NEUROLOGIA
DOMENICA 31 MAGGIO MATTINO		PATOLOGIA CLINICA	CARDIOLOGIA	NEUROLOGIA	MEDICINA FELINA	 SCUSI DOTT... NUTRIZIONE	 SCUSI DOTT... MEDICINA COMPORTAMENTALE	CHIRURGIA MININVASIVA
DOMENICA 31 MAGGIO POMERIGGIO		PATOLOGIA CLINICA	CARDIOLOGIA	NEUROLOGIA	MEDICINA FELINA			CHIRURGIA MININVASIVA

CONGRESSO INTERNAZIONALE MULTISALA SCIVAC

	Sala della MARINA	Sala del PONTE	Sala del BORGIO	Sala del PARCO	Sala del LAVATOIO	Sala del OROLOGIO	Sala del FARO	Sala del BASTIONI
VENERDÌ 29 MAGGIO MATTINO	ENDOSCOPIA							
VENERDÌ 29 MAGGIO POMERIGGIO	ENDOSCOPIA	 MASTERCLASS CARDIOLOGIA	 MASTERCLASS RIPRODUZIONE					
SABATO 30 MAGGIO MATTINO	 ANIMALI ESOTICI	OFTALMOLOGIA	RIPRODUZIONE			 MASTERCLASS CHIRURGIA MININVASIVA		
Ore 12:00 ASSEMBLEA ELETTIVA  - Sala dell'ARENCO								
SABATO 30 MAGGIO POMERIGGIO	 ANIMALI ESOTICI	OFTALMOLOGIA	RIPRODUZIONE			 WORKSHOP CHIRURGIA MININVASIVA	 MASTERCLASS PATOLOGIA CLINICA	 TECNICI VETERINARI
DOMENICA 31 MAGGIO MATTINO	 ANIMALI ESOTICI	ALGOLOGIA	ODONTOSTOMATOLOGIA					
DOMENICA 31 MAGGIO POMERIGGIO	 ANIMALI ESOTICI	ALGOLOGIA	ODONTOSTOMATOLOGIA					

ALGOLOGIA

Maurizio Del Bue, Med Vet
Giorgia della Rocca, Med Vet
Alessio Franini, Med Vet, CCRP
Davide Gamba, Med Vet, cVMA
Enrico Ragni, MD, PhD

ALIMENTAZIONE E NUTRIZIONE

Giacomo Biagi, Med Vet, Dr Ric
Debora Guidi, Med Vet, Dipl ECVN
Barbara Tonini, Med Vet, PhD
Carla Giuditta Vecchiato, Med Vet, PhD, Dipl ECVN
Penelope Watson, MA, VetMD, CertVR, DSAM, Dipl ECVIM, FRCVS

ANESTESIA

Sarah Boveri, Med Vet, MRCVS, Dipl ECVA
Ilaria Cerasoli, Med Vet, Dr Ric, Dipl ECVA
Francesco Santoro, Med Vet, Spec CPAA, MVetMed, Dipl ECVA

CARDIOLOGIA

Marco Baron Toaldo, Med Vet, Dr Ric, Dipl ECVIM-CA (Cardiology)
Alessia Diana, Med Vet, Dr Ric
Jessie Rose Payne, BVetMed, MVetMed, PhD, Dipl ACVIM (Cardiology)
Ilaria Spalla, Med Vet, Dr Ric, Dipl ACVIM (Cardiology), Dipl ECVIM-CA (Cardiology)

CHIRURGIA

Laurent Findji, DMV, MS, Dipl ECVS
Gerard McLaughlan, DVM

CHIRURGIA MININVASIVA

Ludovica Baldari, MD
Dario Drudi, Med Vet, Dipl ECVS
Hiroo Kanai, DVM, PhD
Federico Massari, Med Vet, Dipl ECVS, GPCert(SASTS), GPAdvCert(Surgical Oncology)
Midori Mishima, DVM

DERMATOLOGIA

Maria Chiara Catalani, Med Vet Esperto in Comportamento, PhD
Francesco Dondi, Med Vet, Dr Ric
Natalia Fanton, Med Vet, Dipl ECVD
Chiara Noli, Med Vet, Dipl ECVD

DIAGNOSTICA PER IMMAGINI

Gregorio Carozzi, Med Vet, Dr Ric, Dipl ECVDI
Seamus Hoey, DVM, Dipl ECVDI, Dipl ACVR-DI, Dipl ACVR-EDI, MVB, PhD
Mirko Mattolini, Med Vet, PhD, Dipl ECVDI

ENDOSCOPIA

Elena Benvenuti, Med Vet, Dr Ric
Enrico Bottero, Med Vet
Roberta Caccamo, Med Vet, Dr Ric
Davide De Lorenzi, Med Vet, SMPA, PhD, Dipl ECVCP

GERIATRIA

Maria Chiara Catalani, Med Vet Esperto in Comportamento, PhD
Ludovica Dragone, Med Vet, CCRP
Floriana Gernone, Med Vet, Dr Ric, Dipl ECVN
Domenico Multari, Med Vet, Dr Ric, ECVO-Recognised ESE
Giovanni Romito, Med Vet, SMIPPV, MSc, PhD, Dipl ECVIM-CA (Cardiology)
Antonio Maria Tardo, Med Vet, Dr Ric, Dipl ECVIM-CA (Internal Medicine)
Luca Zilberstein, Med Vet, PhD, Dipl ECVA

MEDICINA COMPORAMENTALE

Maria Chiara Catalani, Med Vet Esperto in Comportamento, PhD
Michela De Lucia, Med Vet, Dipl ECVD
Marika Menchetti, Med Vet, Dr Ric, Dipl ECVN
Ludovica Pierantoni, Med Vet, Dipl ECAWBM
Stefania Ucheddu, Med Vet, Dr Ric, MSc, Dipl ECAWBM
Annarita Ventura, Med Vet Esperto in Comportamento

MEDICINA D'URGENZA

Cecilia Bulgarelli, Med Vet, Dr Ric, Dipl ECVECC
Clara Mattavelli, Med Vet, Dipl ACVECC
Roberta Troia, Med Vet, PhD, Dipl ECVECC

MEDICINA FELINA

Stefano Bo, Med Vet, Dr Ric
Alessia Candellone, Med Vet, Dr Ric
Maria Chiara Catalani, Med Vet Esperto in Comportamento, PhD
Paola Emanuela Dall'Ara, Med Vet
Francesca Del Baldo, Med Vet, MRCVS, PhD, Dipl ECVIM-CA (Medicina Interna)
Francesco Dondi, Med Vet, Dr Ric
Angelica Stranieri, Med Vet, Dr Ric, Dipl ECVCP

MEDICINA INTERNA

Luca Aresu, Med Vet, Dr Ric
Pamela Di Donato, Med Vet, Dr Ric, Dipl ECVDI
Francesco Dondi, Med Vet, Dr Ric
Francesco Lotti, Med Vet, Dipl ECVIM-CA (Medicina Interna)
Jessica Quimby, DVM, PhD, Dipl ACVIM
Beatrice Ruggerone, Med Vet, Dr Ric, Dipl ECVIM-CA (Medicina Interna)

NEUROLOGIA

Giulia Cagnotti, Med Vet, PhD, Dipl ECVN
Cristian Falzone, Med Vet, Dipl ECVN
Erica Fiorentino, Med Vet, Dipl ECVN
Marika Menchetti, Med Vet, Dr Ric, Dipl ECVN
Ane Uriarte, DVM, Dipl ECVN

ODONTOSTOMATOLOGIA

Boaz Arzi, DVM, Dipl AVDC, Dipl EVDC, FF-AVDC-OMFS
Ferdinando Tripaldi, Med Vet

OFTALMOLOGIA

James Rushton, DVM, PhD, Dipl ECVO
Daniele Santillo, Med Vet, CertVOphthal

ONCOLOGIA

Laura Marconato, Med Vet, Dipl ECVIM-CA (Oncology)
Carla Rohrer Bley, Prof. Dr. med. vet., Dipl ACVR (Radiation Oncology), Dipl ECVDI (add Rad Oncol), MAE (Applied Ethics)
Federica Rossi, Med Vet, Dipl ECVDI Add On RO, SVR
Silvia Sabattini, Med Vet, Dr Ric, Dipl ECVCP

ORTOPEDIA

Shanti Jha, DVM, BVSc & AH, MS, Dipl ACVS-SA

PATOLOGIA CLINICA

Marco Giraldi, Med Vet, Dr Ric, Dipl ECVCP
Russell Moore, DVM, MS, Dipl ACVP
Saverio Paltrinieri, Med Vet, PhD, Dipl ECVCP



RIABILITAZIONE E MEDICINA SPORTIVA

Chiara Chiaffredo, Med Vet, CCRP, GPCert(WVA&CPM)
Lorenzo Golini, Med Vet, Dipl ECVN

RIPRODUZIONE

Giulia Ballotta, Med Vet, Dr Ric
Francesco Dondi, Med Vet, Dr Ric
Federico Massari, Med Vet, Dipl ECVS, GPCert(SASTS), GPAdvCert (Surgical Oncology)
Maria Cristina Veronesi, Med Vet, PhD, Dipl ECAR



PROGRAMMA SCIENTIFICO - VENERDÌ 29 MAGGIO 2026

	Sala ANFITEATRO 2	Sala dell'ARENGO	Sala del CASTELLO 1	Sala del CASTELLO 2	Sala dell'ARCO	Sala del TEMPIO 1					
	ALIMENTAZIONE E NUTRIZIONE	CHIRURGIA	DIAGNOSTICA PER IMMAGINI	MEDICINA FELINA 	GERIATRIA	MEDICINA D'URGENZA					
	Il fegato in primo piano: aggiornamenti su patologie epatiche e la loro gestione nutrizionale	Dalla chirurgia radicale agli approcci endovascolari: strategie integrate tra chirurgia tradizionale e radiologia interventistica	La diagnostica per immagini nelle patologie giovanili e neonatali del cane e del gatto	Approccio orientato alle malattie infettive nel gatto	In signis veritas: il valore dei segni clinici nei cani e gatti anziani	Il politrauma nel cane e nel gatto: casi clinici complessi					
	Chairperson: Carla Giuditta Vecchiato	Chairperson: Dario Drudi	Chairperson: Gregorio Carozzi	Chairperson: Emanuela Calò	Chairperson: Antonio Maria Tardo	Chairpersons: Roberta Troia, Laura Zamperone					
09:10	Presentazione della sessione	Presentazione della sessione	Presentazione della sessione	Presentazione della sessione	Presentazione della sessione	Presentazione della sessione					
09:15	Disturbi infiammatori e congeniti del fegato in cani e gatti: concetti aggiornati e approccio clinico Penelope Watson	Chirurgia epatica avanzata nel cane e nel gatto: lobectomie estese, strategie chirurgiche e gestione perioperatoria Laurent Findji	09:15	Il paziente giovane e la diagnostica per immagini: risolviamo alcuni dubbi Mirko Mattolini	09:15	Quanto riusciamo a comprendere la FeLV? Proviamo a fare la diagnosi corretta Stefano Bo	09:15	Soffio cardiaco: significato clinico e approccio diagnostico Giovanni Romito	09:15	Principi di "damage control resuscitation" Roberta Troia	
10:00	<i>Comunicazione breve</i>		10:00	<i>Comunicazione breve</i>	10:00	Stato dell'arte sulla vaccinazione del gatto Paola Dall'Ara	10:00	Tosse e collasso: quando sospettare una malattia cardiaca Giovanni Romito	10:00	<i>Comunicazione breve</i>	
10:20	☕ Pausa caffè ed esposizione commerciale	10:45	☕ Pausa caffè ed esposizione commerciale	10:20	☕ Pausa caffè ed esposizione commerciale	10:45	☕ Pausa caffè ed esposizione commerciale	10:20	☕ Pausa caffè ed esposizione commerciale		
11:00	Dalle colangiti al mucocele: aggiornamenti sui disordini biliari in cani e gatti Penelope Watson	11:25	Gestione interventistica delle neoplasie epatiche: il ruolo della chemoembolizzazione Gerard McLauchlan	11:00	L'esame radiografico nel paziente in crescita: interpretazione e riconoscimento delle patologie ortopediche giovanili Seamus Hoey	10:45	Attualità sulla FIP Angelica Stranieri	11:25	Stato ansioso: quando il declino cognitivo si accompagna al disagio psicofisico Maria Chiara Catalani	11:00	Trauma cranico e facciale: protezione cerebrale e delle vie aeree Clara Mattavelli
11:45	Disturbi infiammatori del fegato in cani e gatti: strategie nutrizionali e nutraceutiche Barbara Tonini	12:10	<i>Comunicazione breve</i>	11:45	Patologie toraciche congenite e acquisite nel paziente giovane: il ruolo della diagnostica per immagini Seamus Hoey	11:30	Cosa sappiamo veramente della Toxoplasmosi? Stefano Bo, Angelica Stranieri	12:10	<i>Comunicazione breve</i>	11:45	Trauma toracico complesso Cecilia Bulgarelli
12:30	🍴 Pausa pranzo ed esposizione commerciale	12:30	🍴 Pausa pranzo ed esposizione commerciale	12:30	🍴 Pausa pranzo ed esposizione commerciale	12:30	🍴 Pausa pranzo ed esposizione commerciale	12:30	🍴 Pausa pranzo ed esposizione commerciale	12:30	🍴 Pausa pranzo ed esposizione commerciale
	Chairperson: Carla Giuditta Vecchiato	Chairperson: Dario Drudi	Chairperson: Gregorio Carozzi	Chairperson: Gregorio Carozzi	MEDICINA INTERNA 	Chairperson: Maria Chiara Catalani	Chairperson: Fabio Procoli	Chairperson: Maria Chiara Catalani	Chairpersons: Roberta Troia, Laura Zamperone		
14:15	Epatopatia da accumulo di rame nel cane: ruolo della genetica ed implicazioni dietetiche Penelope Watson	14:15	Gestione endovascolare degli shunt portosistemici: tecniche e risultati clinici Gerard McLauchlan	14:15	Patologie congenite dell'addome... shunt e oltre Seamus Hoey	14:15	Approccio diagnostico e terapeutico alle patologie del pancreas esocrino	14:15	Iperensione sistemica: il nemico invisibile da non sottovalutare Antonio Maria Tardo	14:15	Uroaddome traumatico: quando chiamare il chirurgo? Cecilia Bulgarelli
15:00	Complicazioni delle epatopatie: dall'encefalopatia epatica alla malnutrizione proteica, come si interviene con la dieta? Giacomo Biagi	15:00	<i>Comunicazione breve</i>	15:00	Neuroimaging nel paziente giovane: indicazioni e approccio a TC e RM nelle principali patologie neurologiche neonatali e giovanili Seamus Hoey	14:15	Approccio diagnostico alla pancreatite del cane e del gatto: focus sulle lipasi pancreatiche Francesco Lotti	14:15	<i>Comunicazione breve</i>	15:00	Emoaddome traumatico: quando chiamare il chirurgo? Roberta Troia
15:45	☕ Pausa caffè ed esposizione commerciale	16:05	☕ Pausa caffè ed esposizione commerciale	15:45	☕ Pausa caffè ed esposizione commerciale	15:00	Approccio terapeutico alla pancreatite del cane e del gatto: evidenza contro aneddottaica Beatrice Ruggerone	15:00	☕ Pausa caffè ed esposizione commerciale	15:45	☕ Pausa caffè ed esposizione commerciale
16:30	<i>Comunicazione breve</i>	Embolizzazione arteriosa prostatica: prospettive e limiti della radiologia interventistica Gerard McLauchlan	16:30	<i>Comunicazione breve</i>	15:45	Insufficienza del pancreas esocrino, un'esclusiva del cane? Beatrice Ruggerone	16:05	Cecità: non è solo cataratta! Domenico Multari	16:30	<i>Comunicazione breve</i>	
16:50	Aggiornamento sulla lipidosi epatica felina e la sua gestione nutrizionale Carla Giuditta Vecchiato, Penelope Watson		16:50	Le patologie oncologiche negli animali giovani: quando considerarle tra le nostre diagnosi differenziali Gregorio Carozzi	16:30	Evoluzione del ruolo della diagnostica per immagini nella diagnosi delle patologie del pancreas esocrino Pamela Di Donato	16:50	Astenia: espressione dell'età o campanello d'allarme? Antonio Maria Tardo	16:50	Il trauma pelvico nel gatto: bacino, vescica e coda Clara Mattavelli	
17:35	Termine della sessione	17:35	Termine della sessione	17:35	Termine della sessione	17:35	Termine della sessione	17:35	Termine della sessione	17:35	Termine della sessione

PROGRAMMA SCIENTIFICO - VENERDÌ 29 MAGGIO 2026

	Sala del TEMPIO 2		Sala della MARINA		Sala del PONTE		Sala del BORGIO		Sala dell'OROLOGIO
	RIABILITAZIONE E MEDICINA SPORTIVA		ENDOSCOPIA						
	Management multidisciplinare delle lesioni spinali		Endoscopia delle basse vie urinarie: una carta da giocare per diagnosi e terapia						
	Chairperson: Mila Speciani		Chairperson: Roberta Caccamo						
09:10	Presentazione della sessione	09:10	Presentazione della sessione						
09:15	L'esame neurologico del paziente spinale: come il neurologo può chiarire le idee al fisiatra Lorenzo Golini	09:15	Utilità dell'uretroscopia nelle patologie delle basse vie urinarie del cane e del gatto Davide De Lorenzi						
10:00	La chirurgia vertebrale e le sue implicazioni per la successiva fisioterapia Lorenzo Golini	10:00	UTI e cistopatie: l'endoscopia fa la differenza per diagnosi e terapia? Elena Benvenuti						
10:45	☕ Pausa caffè ed esposizione commerciale	10:20	☕ Pausa caffè ed esposizione commerciale						
11:25	Dopo la chirurgia interviene il fisiatra: il piano di lavoro riabilitativo Chiara Chiaffredo	11:00	<i>Comunicazione breve</i>						
12:10	<i>Comunicazione breve</i>	11:45	Urolitiasi: utilità, limiti e prospettive future Elena Benvenuti						
12:30	🕒 Pausa pranzo ed esposizione commerciale	12:30	🕒 Pausa pranzo ed esposizione commerciale						
	Chairperson: Mila Speciani		Chairperson: Davide De Lorenzi		CARDIOLOGIA		RIPRODUZIONE		SESSIONE FSA
14:15	Patologie spinali non compressive: la prospettiva del neurologo Lorenzo Golini	14:15	Approccio endoscopico all'incontinenza urinaria Roberta Caccamo		14:00	14:00	14:00	14:00	14:00
15:00	<i>Comunicazione breve</i>	15:00	Neoformazioni uretrovesicali: dalla diagnosi al debulking endoscopico Enrico Bottero						
15:20	☕ Pausa caffè ed esposizione commerciale	15:45	☕ Pausa caffè ed esposizione commerciale						
16:05	Patologie spinali non compressive: l'approccio del fisiatra Chiara Chiaffredo	16:30	<i>Comunicazione breve</i>						
16:50	Tavola rotonda Le possibilità di recupero: quando non tutto va come da aspettative Chiara Chiaffredo, Lorenzo Golini	16:50	Ematuria quando l'endoscopia è l'asso vincente per la diagnosi Roberta Caccamo						
17:35	Termine della sessione	17:35	Termine della sessione	17:00	Termine della sessione	17:00	Termine della sessione	17:00	Termine della sessione

PROGRAMMA SCIENTIFICO - SABATO 30 MAGGIO 2026

	Sala ANFITEATRO 1		Sala ANFITEATRO 2		Sala dell'ARENGO		Sala del CASTELLO 1		Sala del CASTELLO 2		Sala dell'ARCO
	MEDICINA INTERNA		ORTOPEDIA		ANESTESIA		CARDIOLOGIA 		ONCOLOGIA		MEDICINA COMPORTAMENTALE
	Quando il rene è in prima fila: AKI e nefropatia proteino disperdente nel cane e nel gatto		Le lesioni traumatiche nei cani atleti		Anestesia e sostenibilità: un occhio al paziente e uno all'ambiente		Cardiologia felina		Il complesso istiocitario nel cane e nel gatto: la gestione multidisciplinare di una sfida clinica complessa		Il ruolo della Medicina Comportamentale nella valutazione e gestione del paziente e nei protocolli veterinari orientati al benessere
	Chairperson: Fabio Procoli		Chairperson: Lisa Adele Piras		Chairperson: Flavia Evangelista		Chairpersons: Marco Baron Toaldo, Ilaria Spalla		Chairperson: Carmit Chalfon		Chairperson: Stefania Ucheddu
09:10	Presentazione della sessione	09:10	Presentazione della sessione	09:10	Presentazione della sessione	09:10	Presentazione della sessione	09:10	Presentazione della sessione	09:10	Presentazione della sessione
09:15	Danno renale acuto nel cane e nel gatto, ruolo dei biomarkers nella diagnosi precoce Francesco Dondi	09:15	Ferite da arma da fuoco nei cani da lavoro Shanti Jha	09:15	Anestesia e gas serra: l'impatto ambientale degli alogenati Francesco Santoro	09:15	Gestione dell'insufficienza cardiaca congestizia nel gatto Ilaria Spalla	09:15	Istiociti in focus: criteri istologici e marcatori immunostochimici nelle forme neoplastiche Silvia Sabattini	09:15	Il supporto comportamentale al paziente sovrappeso: emotional eating! Maria Chiara Catalani
10:00	Comunicazione breve	10:00	Comunicazione breve	10:00	Comunicazione breve	10:00	Gestione del tromboembolismo arterioso Ilaria Spalla	10:00	Comunicazione breve	10:00	Comunicazione breve
10:20	☕ Pausa caffè ed esposizione commerciale	10:20	☕ Pausa caffè ed esposizione commerciale	10:20	☕ Pausa caffè ed esposizione commerciale	10:20	Valutazione del gatto con dispnea Marco Baron Toaldo	10:20	☕ Pausa caffè ed esposizione commerciale	10:20	☕ Pausa caffè ed esposizione commerciale
11:00	Danno renale acuto su cronico nel gatto, quando il tempo è prezioso Jessica Quimby	11:00	Tattamento delle lesioni del tendine calcaneale comune Shanti Jha	11:00	Premedicazione efficace per un'anestesia più sostenibile Sarah Boveri	11:30		Radiografia toracica felina Alessia Diana	11:00	Citologia dei tumori istiocitari: tra potenzialità diagnostiche e limiti interpretativi Silvia Sabattini	11:00
11:45	Pausa	11:45	Pausa	11:45	Pausa	12:15	Pausa	11:45	Pausa	11:45	Pausa
12:00 Assemblée dei Soci  - Sala dell'Arengo											
13:00	☕ Pausa pranzo ed esposizione commerciale	13:00	☕ Pausa pranzo ed esposizione commerciale	13:00	☕ Pausa pranzo ed esposizione commerciale	13:00	☕ Pausa pranzo ed esposizione commerciale	13:00	☕ Pausa pranzo ed esposizione commerciale	13:00	☕ Pausa pranzo ed esposizione commerciale
	Chairperson: Fabio Procoli		Chairperson: Lisa Adele Piras		Chairperson: Flavia Evangelista		GERIATRIA		Chairperson: Carmit Chalfon		Chairperson: Stefania Ucheddu
14:00	La pielonefrite felina: approccio diagnostico e terapeutico Jessica Quimby	14:00	Fratture del calcaneo e dell'astragalo Shanti Jha	14:00	Infusioni e MAC sparing: ridurre l'uso degli alogenati Sarah Boveri	14:00	MASTERCLASS Medicina geriatrica nel cane e nel gatto: un approccio multidisciplinare Chairperson: Maria Chiara Catalani Dolore e mobilità: approccio integrato nel paziente anziano Ludovica Dragone, Luca Zilberstein Sovrappeso e obesità: dalla diagnosi alla gestione Ludovica Dragone, Antonio Maria Tardo Disfunzione cognitiva senile: criteri diagnostici e opzioni terapeutiche Floriana Gernone, Luca Zilberstein	14:00	Diagnostica per Immagini nel complesso istiocitario: un viaggio tra morfologia e diagnosi differenziale Federica Rossi	14:00	Approccio allo stress nel gatto Annarita Ventura
14:45	Nefropatia proteino disperdente nel cane, cosa ci insegna l'istopatologia renale Luca Aresu	14:45	Comunicazione breve	14:45	Tecniche loco-regionali per un'anestesia a basso impatto Ilaria Cerasoli			14:45	Comunicazione breve	14:45	Comportamento e benessere: la medicina comportamentale come asse trasversale della clinica veterinaria Annarita Ventura
15:30	Comunicazione breve	15:05	Fratture dei metacarpi e metatarsi Shanti Jha	15:30	☕ Pausa caffè ed esposizione commerciale			15:05	Terapia del sarcoma istiocitario del cane: evidenze, limiti e prospettive future Laura Marconato	15:30	Comunicazione breve
15:50	☕ Pausa caffè ed esposizione commerciale	15:50	☕ Pausa caffè ed esposizione commerciale	16:10	Anestesia a bassi flussi: efficienza e rispetto per l'ambiente Ilaria Cerasoli			15:50	☕ Pausa caffè ed esposizione commerciale	15:50	☕ Pausa caffè ed esposizione commerciale
16:30	Approccio case-based alle glomerulopatie del cane: sinergia tra nefrologo e patologo Luca Aresu, Jessica Quimby	16:30	Diagnosi e trattamento delle lesioni del cane atleta Shanti Jha	16:55	Comunicazione breve			16:30	Quando la radioterapia è indicata nel sarcoma istiocitario: ruolo e opportunità terapeutiche Carla Rohrer Bley	16:30	Quando le alterazioni comportamentali sono di origine neurologica Marika Menchetti
17:15	Glomerulopatie feline - sono davvero così rare? Jessica Quimby	17:15	Impatto dei movimenti ripetuti dell'apparato muscoloscheletrico nel cane sportivo Shanti Jha	17:15	Lavorare senza alogenati: con la TIVA si può Francesco Santoro			17:15	Complesso istiocitario nel gatto: sfide diagnostiche e strategie di gestione Laura Marconato	17:20	Tavola rotonda Patologie borderline: incontro con Dermatologo, Neurologo e Comportamentalista Michela De Lucia, Marika Menchetti, Stefania Ucheddu
18:00	Termine della sessione	18:00	Termine della sessione	18:00	Termine della sessione	17:00	Termine della sessione	18:00	Termine della sessione	18:30	Termine della sessione















PROGRAMMA SCIENTIFICO - SABATO 30 MAGGIO 2026

Sala del TEMPIO 1		Sala del TEMPIO 2		Sala del PONTE		Sala del BORGIO		Sala dell'OROLOGIO		Sala del FARO	
DERMATOLOGIA				OFTALMOLOGIA		RIPRODUZIONE		CHIRURGIA MININVASIVA			
Alopecia felina: aspetti genetici, dermatologici e comportamentali				🎧 Approccio al paziente con problemi oftalmici: diagnosi e gestione		Siamo pronti a gestire una gravidanza, un parto e dei neonati?		MASTERCLASS La chirurgia dell'invisibile Chairperson: Federico Massari L'utilizzo razionale del verde indocianina nella Chirurgia Mininvasiva Veterinaria: la chirurgia dell'invisibile Relatori Ludovica Baldari, Dario Drudi, Federico Massari			
Chairperson: Elisa Maina				Chairperson: Daniele Santillo		Chairperson: Daniele Zambelli					
09:10	Presentazione della sessione			09:10	Presentazione della sessione	09:10	Presentazione della sessione				
09:15	Razze feline nude: un approccio integrato tra genetica, clinica e diagnostica Natalia Fanton			09:15	La visita oculistica di base: cosa osservare senza strumenti specialistici James Rushton	09:15	Monitoraggio della gravidanza: diagnosi, follow-up ecografico e segni predittivi di rischio Giulia Ballotta				
10:00	Comunicazione breve			10:00	Comunicazione breve	10:00	Comunicazione breve				
10:20	☕ Pausa caffè ed esposizione commerciale			10:20	☕ Pausa caffè ed esposizione commerciale	10:20	☕ Pausa caffè ed esposizione commerciale				
11:00	Alopecia autoindotta: quando le cause sono comportamentali Maria Chiara Catalani			11:00	Diagnosi e gestione delle ulcere corneali - Parte 1: trattamento medico James Rushton	11:00	Patologie della gravidanza: diagnosi, gestione, trattamenti farmacologici e chirurgici Giulia Ballotta				
11:45	Pausa			11:45	Pausa	11:45	Pausa				
12:00 Assemblea dei Soci - Sala dell'Arengo											
13:00	🕒 Pausa pranzo ed esposizione commerciale	13:00	🕒 Pausa pranzo ed esposizione commerciale	13:00	🕒 Pausa pranzo ed esposizione commerciale	13:00	🕒 Pausa pranzo ed esposizione commerciale	13:00	🕒 Pausa pranzo ed esposizione commerciale	13:00	🕒 Pausa pranzo ed esposizione commerciale
Chairperson: Elisa Maina		NEUROLOGIA		Chairperson: Laura Barachetti		Chairperson: Daniele Zambelli		CHIRURGIA MININVASIVA WORKSHOP Training avanzato di sutura intracorporea laparoscopica Relatori Hiroo Kanai, Federico Massari		PATOLOGIA CLINICA MASTERCLASS Il ruolo delle proteine tra agenti infettivi e neoplasie Chairperson: Giulia Mangiagalli Elettroforesi sierica, urinaria e proteine di fase acuta in corso di patologie infettive Relatore Saverio Paltrinieri Serum and urinary electrophoresis in myeloma-related disorders Relatore Russell Moore	
Alopecia autoindotta: quando le cause sono dermatologiche Chiara Noli		Approccio al paziente neurologico in pronto soccorso		Diagnosi e gestione delle ulcere corneali - Parte 2: trattamento chirurgico James Rushton		Il parto: come identificare il momento giusto e distinguere il fisiologico dal patologico Maria Cristina Veronesi					
Il follicolo sotto attacco: malattie follicolari infiammatorie Chiara Noli		Chairperson: Giulia Cagnotti		14:45		14:00					
		14:00		Comunicazione breve							
14:45		Crisi a grappolo e stato epilettico: dalle diagnosi differenziali alle strategie terapeutiche evidence-based Marika Menchetti		15:05		14:45					
15:30		14:45		Gestione oftalmica del paziente brachicefalo James Rushton		14:45					
Il follicolo malfunzionante: alopecia displastica, atrofica e degenerativa Natalia Fanton		Sindrome vestibolare acuta: interpretare correttamente i segni clinici Marika Menchetti		15:50		15:30					
16:15		15:30		☕ Pausa caffè ed esposizione commerciale		15:50					
☕ Pausa caffè ed esposizione commerciale		☕ Pausa caffè ed esposizione commerciale		☕ Pausa caffè ed esposizione commerciale		☕ Pausa caffè ed esposizione commerciale					
17:00		16:15		16:30		16:10					
Comunicazione breve		Le mielopatie acute traumatiche Erica Fiorentino		Principali emergenze oculistiche Daniele Santillo		Comunicazione breve					
17:20		17:00		17:15		16:30					
Tavola rotonda Chairperson Elisa Maina Casi clinici interattivi Francesco Dondi, Natalia Fanton, Chiara Noli		Le mielopatie acute non traumatiche Giulia Cagnotti		Quando e come riferire un caso oculistico James Rushton		16:30					
						Assistenza neonatale alla nascita e la regola "del minuto d'oro": valutazione, rianimazione neonatale e cure neonatali di routine Maria Cristina Veronesi					
						17:15					
						Gestione del neonato a rischio: riconoscimento precoce e protocolli di intervento nelle condizioni più comuni Maria Cristina Veronesi					
18:30		17:45		18:00		17:15					
Termine della sessione		Termine della sessione		Termine della sessione		Termine della sessione					

PROGRAMMA SCIENTIFICO - DOMENICA 31 MAGGIO 2026

	Sala ANFITEATRO 2		Sala dell'ARENGO		Sala del CASTELLO 1		Sala del CASTELLO 2
	PATOLOGIA CLINICA		CARDIOLOGIA		NEUROLOGIA		MEDICINA FELINA
	Up and down delle proteine		Cardiologia felina		Le neuroemergenze: oltre il trauma cranico e spinale		Il problema delle comorbidità feline
	Chairperson: Giulia Mangiagalli		Chairperson: Ilaria Spalla		Chairperson: Giulia Cagnotti		Chairperson: Stefano Bo
09:15	Presentazione della sessione	09:15	Presentazione della sessione	09:15	Presentazione della sessione	09:15	Presentazione della sessione
09:20	Proteine di fase acuta e il loro ruolo nell'ambito clinico Saverio Paltrinieri	09:20	Le cardiomiopatie feline: prevalenza, definizione e prognosi Jessie Rose Payne	09:20	Patologie discali acute: terapia medica o chirurgica? Cristian Falzone	09:20	Fisiopatologia e gestione del gatto diabetico obeso Francesca Del Baldo
10:05	Albumina: metodi analitici e algoritmo diagnostico dell'ipoalbuminemia Saverio Paltrinieri	10:05	L'ABC dell'ecocardiografia nel gatto con cardiomiopatia Jessie Rose Payne	10:05	Update sulle patologie vascolari intracraniche Ane Uriarte	10:05	Riconoscimento, diagnosi e gestione del diabetico cushingode Francesca Del Baldo
10:50	☕ Pausa caffè ed esposizione commerciale	10:50	Comunicazione breve	10:50	☕ Pausa caffè ed esposizione commerciale	10:50	Comunicazione breve
11:25	Comunicazione breve	11:10	☕ Pausa caffè ed esposizione commerciale	11:25	Comunicazione breve	11:10	☕ Pausa caffè ed esposizione commerciale
11:45	Elettroforesi sierica: concetti pre-analitici e analitici Russell Moore	11:45	Sessione interattiva: casi clinici di gatti con cardiomiopatie. Facciamo diagnosi insieme! Jessie Rose Payne	11:45	Meningoencefalomieliti di origine sconosciuta: trattamento in urgenza tra incertezza diagnostica e necessità terapeutica Ane Uriarte	11:45	Infezioni delle vie urinarie: comorbidità e fattori predisponenti Francesco Dondi
12:30	🕒 Pausa pranzo ed esposizione commerciale	12:30	🕒 Pausa pranzo ed esposizione commerciale	12:30	🕒 Pausa pranzo ed esposizione commerciale	12:30	🕒 Pausa pranzo ed esposizione commerciale
	Chairperson: Giulia Mangiagalli		Chairperson: Ilaria Spalla		Chairperson: Giulia Cagnotti		Chairperson: Stefano Bo
13:30	Elettroforesi sierica: concetti interpretativi Russell Moore	13:30	Ispessimento miocardico transitorio nel gatto Marco Baron Toaldo	13:30	Ruolo della chirurgia intracranica nel paziente neurologico acuto Ane Uriarte	13:30	Bilanciamento dell'ipertiroidismo con malattia renale cronica Francesco Dondi
14:15	Valutazione quali-quantitativa della proteinuria Marco Giraldi	14:15	Aggiornamenti sulla terapia delle cardiomiopatie Jessie Rose Payne	14:15	Quando le patologie metaboliche diventano un'emergenza neurologica Ane Uriarte	14:15	Alterazioni comportamentali nelle principali patologie organiche Maria Chiara Catalani
15:00	Comunicazione breve	15:00	Comunicazione breve	15:00	Comunicazione breve	15:00	Comunicazione breve
15:20	Proteine M e alterazioni associate a mieloma multiplo Russell Moore	15:20	Aritmie feline: algoritmo diagnostico Marco Baron Toaldo	15:20	Lo stato epilettico refrattario e super-refrattario: nuove prospettive terapeutiche Giulia Cagnotti	15:20	Il ruolo dell'alimentazione nelle principali malattie organiche Alessia Candellone
16:05	Termine del Congresso	16:05	Termine del Congresso	16:05	Termine del Congresso	16:05	Termine del Congresso

PROGRAMMA SCIENTIFICO - DOMENICA 31 MAGGIO 2026

	Sala dell'ARCO		Sala del TEMPIO 1		Sala del TEMPIO 2		Sala del PONTE		Sala del BORGIO
	NUTRIZIONE		MEDICINA COMPORTAMENTALE		CHIRURGIA MININVASIVA		ALGOLOGIA		ODONTOSTOMATOLOGIA
	 Scusi Dott... POV: durante la visita nutrizionale...		 Scusi Dott... POV: durante la visita comportamentale...		La Chirurgia Mininvasiva giapponese: Hiroo Kanai e la precisione nella dissezione anatomica		La medicina rigenerativa nella terapia del dolore		Gestione e trattamento chirurgico del trauma e patologie maxillofacciali nel cane e nel gatto
	Chairperson: Carla Giuditta Vecchiato		Chairperson: Stefania Uccheddu		Chairperson: Federico Massari		Chairperson: Alice Nenzi		Chairperson: Emma Bellei
09:15	Presentazione della sessione	09:15	Presentazione della sessione	09:15	Presentazione della sessione	09:15	Presentazione della sessione	09:15	Presentazione della sessione
09:20	... "Non mangia nulla" ma non perde peso, perché? Debora Guidi	09:20	... è solo adolescente ingestibile? Si calmerà? Ludovica Pierantoni	09:20	Colecistectomia laparoscopica Hiroo Kanai	09:20	Stato dell'arte della medicina rigenerativa in medicina umana Enrico Ragni	09:20	Trattamento del trauma maxillofacciale: dall'arrivo in Pronto Soccorso alla sala operatoria Ferdinando Tripaldi
09:50	... "Mangia tanto" ma resta sempre magro, cosa sbaglio? Carla Giuditta Vecchiato	09:50	... perché il mio gatto fa pipì sul letto: è un dispetto? Annarita Ventura	10:05	Surrenectomia laparoscopica Hiroo Kanai	10:05	Medicina rigenerativa e strategie "disease modifying" in algologia veterinaria Giorgia della Rocca	10:05	Fissazione interna delle fratture mandibolari Boaz Arzi
10:20	 Pausa caffè ed esposizione commerciale	10:20	 Pausa caffè ed esposizione commerciale	10:50	 Pausa caffè ed esposizione commerciale	10:50	 Pausa caffè ed esposizione commerciale	10:50	 Pausa caffè ed esposizione commerciale
11:00	... posso dargli solo carne? Debora Guidi	11:00	... il mio cane è anziano e "strano": è solo vecchiaia? Marika Menchetti	11:25	Pericardiectomia e legatura del dotto toracico per chilotorace idiopatico Hiroo Kanai	11:25	Cellule staminali: facciamo il punto Alessio Franini	11:25	Fissazione interna dei traumi maxillofacciali Boaz Arzi
11:30	... vuol sempre lo stesso cibo, è un problema? Barbara Tonini	11:30	... dopo la sterilizzazione sarà più buono? Maria Chiara Catalani						
12:00	... è anziano, devo cambiargli dieta? Debora Guidi	12:00	... possiamo evitare che la visita dal veterinario sia ogni volta un incubo per il mio gatto? Stefania Uccheddu	12:10	Comunicazione breve	12:10	Comunicazione breve	12:10	Comunicazione breve
12:30	 Pausa pranzo ed esposizione commerciale	12:30	 Pausa pranzo ed esposizione commerciale	12:30	 Pausa pranzo ed esposizione commerciale	12:30	 Pausa pranzo ed esposizione commerciale	12:30	 Pausa pranzo ed esposizione commerciale
					Chairperson: Federico Massari		Chairperson: Alice Nenzi		Chairperson: Emma Bellei
				13:30	Dagli origami alla colecistectomia laparoscopica: il tuo percorso alla chirurgia laparoscopica avanzata Midori Mishima	13:30	PRP (Plasma Ricco di Piastrine): facciamo il punto Maurizio Del Bue	13:30	Trattamento delle fratture dell'articolazione temporo mandibolare Boaz Arzi
				14:15	Revisione di video di chirurgia endoscopica per valutare le complicanze intraoperatorie Hiroo Kanai	14:15	Medicina rigenerativa: prospettive future Davide Gamba	14:15	Approccio medico e chirurgico alle patologie retrobulbari Boaz Arzi
				15:00	Comunicazione breve	15:00	Comunicazione breve	15:00	Comunicazione breve
				15:20	Decompressione discale laser percutanea (PLDD) Hiroo Kanai	15:20	Casi clinici in algologia Davide Gamba	15:20	Trattamento delle fratture caudali mandibolari nel gatto Boaz Arzi
				16:05	Termine del Congresso	16:05	Termine del Congresso	16:05	Termine del Congresso



MASTERCLASS GRATUITE*

1

CARDIOLOGIA 29/05

Misure ecocardiografiche nel gatto con cardiomiopatia ipertrofica
Marco Baron Toaldo, Ilaria Spalla

2

RIPRODUZIONE 29/05

Approccio terapeutico alle patologie prostatiche di maggior rilievo
Francesco Dondi, Federico Massari

3

CHIRURGIA MININVASIVA 30/05

La chirurgia dell'invisibile
Ludovica Baldari, Dario Drudi, Federico Massari

4

GERIATRIA 30/05

Medicina geriatrica nel cane e nel gatto: un approccio multidisciplinare
Ludovica Dragone, Floriana Gernone, Antonio Maria Tardo, Luca Zilberstein

5

PATOLOGIA CLINICA 30/05

Il ruolo delle proteine tra agenti infettivi e neoplasie
Russell Moore, Saverio Paltrinieri

* Includere nella quota di iscrizione al Congresso



WORKSHOP

CHIRURGIA MININVASIVA 30/05

Training avanzato di sutura intracorporea laparoscopica

Hiroo Kanai,
Federico Massari





VENERDÌ 29 MAGGIO

Sala del PARCO	
SEMINARIO	
Quando RX ed eco non bastano: diagnostica per immagini di secondo livello dell'arto distale	
Chairperson: Silvia Rabba	
09:15	Presentazione e Saluti del Presidente SIVE
09:20	Diagnostica per immagini avanzata del piede Maria Elisabetta Giorio
10:00	Diagnostica per immagini avanzata del piede Maria Elisabetta Giorio
10:40	☕ Pausa caffè ed esposizione commerciale
11:40	Diagnostica per immagini avanzata del piede Maria Elisabetta Giorio
12:20	🍴 Pausa pranzo ed esposizione commerciale
Chairpersons: Silvia Rabba	
14:00	Diagnostica per immagini avanzata del nodello Maria Elisabetta Giorio
14:40	Diagnostica per immagini avanzata del nodello Maria Elisabetta Giorio
15:20	☕ Pausa caffè ed esposizione commerciale
16:00	Diagnostica per immagini avanzata del carpo e metacarpo Maria Elisabetta Giorio
16:40	Discussione
17:15	Termine del Seminario

RELATORI 

Maria Elisabetta Giorio, Med Vet, CertAVP, MVetMed, Dipl ECVDI, MRCVS



SESSIONE PROFESSIONALE*

VENERDÌ 29 MAGGIO

Sala del Lavatoio



14:15-16:15
Presentazione delle linee guida nazionali. Usa prudente dell'antibiotico nel cane e nel gatto
<p>Come previsto dal PNCAR (Piano Nazionale di Contrasto dell'Antimicrobico Resistenza) il Ministero della Salute, con il coordinamento della Regione Emilia-Romagna, ha prodotto linee guida per un impiego consapevole degli antibiotici ad uso veterinario in vari settori di utilizzo.</p> <p>Quest'anno è la volta degli animali da compagnia, in particolare dei trattamenti antimicrobici nel cane e nel gatto.</p> <p>Il documento nazionale che qui presentiamo ha preso le mosse dalle prime linee guida in materia, elaborate da SCIVAC e ANMVI, recependo importanti indicazioni tratte dall'esperienza applicata e dalla prassi quotidiana.</p> <p>Le linee guida nazionali sono uno strumento "non legislativo e non cogente", un ausilio all'applicazione della normativa in vigore, che ha il pregio di promuovere un confronto costante tra autorità competenti, operatori e veterinari curanti, circa le scelte ragionate di trattamento dell'animale.</p>
<ul style="list-style-type: none"> • Saluto di apertura Dott.ssa Giordana ZANNA Presidente SCIVAC • Introduzione ai lavori Dott. Marco MELOSI, Chairman Presidente ANMVI Associazione Nazionale Medici Veterinari Italiani
Interrerranno
Fabrizio Bertani , Direttore dell'Ufficio 4° Medicinali Veterinari - DGSA- Ministero della Salute
Loredana Candela , Ufficio 5° – Supporto CSS e altri organi collegiali Direzione generale della vigilanza sugli enti e degli organi collegiali - DGVEOC Ministero della Salute
Chiara Casadio , Area Sanità Veterinaria e Igiene degli Alimenti Direzione generale Cura della Persona, Salute e Welfare - Regione Emilia-Romagna
Giovanna Trambajolo , già Area Sanità Veterinaria e Igiene degli Alimenti Direzione generale Cura della Persona, Salute e Welfare - Regione Emilia-Romagna
Patrizia Bassi , IZSLER- Istituto Zooprofilattico Sperimentale di Lombardia e Emilia-Romagna Sezione di Bologna

*Partecipazione libera e gratuita per congressisti ed espositori



CONGRESSO INTERNAZIONALE

SABATO 30 MAGGIO DOMENICA 31 MAGGIO

Sala della MARINA		Sala della MARINA	
			
🔊 Medicina geriatria negli animali esotici		🔊 Medicina geriatria negli animali esotici	
Chairpersons: Daniele Petrini, Alessandro Vetere		Chairperson: Serena Sola	
09:10	Presentazione della sessione Serena Sola	09:15	Senescenza nei pappagalli: segni clinici e patologie correlate Jaume Martorell
09:15	Il paziente geriatrico: approccio clinico e diagnostico. Insegnare la prevenzione Jaume Martorell		
10:00	Malattie geriatriche nei conigli anziani Jaume Martorell	10:15	Gestione terapeutica e nutrizionale nell'uccello senescente Jaume Martorell
11:00	☕ Pausa caffè ed esposizione commerciale	11:15	☕ Pausa caffè ed esposizione commerciale
11:30	<i>Comunicazione breve</i>	11:45	<i>Comunicazione breve</i>
11:50	Malattie geriatriche nei piccoli mammiferi anziani Jaume Martorell	12:05	Il rettile geriatrico: fisiologia dell'invecchiamento e segni clinici Marco Masi
12:50	🕒 Pausa pranzo ed esposizione commerciale	13:00	🕒 Pausa pranzo ed esposizione commerciale
Chairperson: Serena Sola		Chairperson: Michele Capasso	
14:00	Patologie comuni nel furetto geriatrico Jaume Martorell	14:30	Principali patologie del rettile anziano Marco Masi
15:00	<i>Comunicazione breve</i>	15:15	Gestione delle patologie più comuni nell'animale anziano nei Giardini Zoologici Piero Laricchiuta
15:20	☕ Pausa caffè ed esposizione commerciale	16:00	<i>Comunicazione breve</i>
16:00	FOCUS ON SPECIALISTICO Chairperson: Serena Sola La gestione del dolore nel paziente geriatrico Giulia Bersanetti, Marzia Possenti, Cristina Stocchino	16:20	Utilizzo di integrazione per la gestione dell'animale anziano Marzia Possenti
		17:20	Premio SIVAE per la migliore Comunicazione Breve 2026
18:00	Termine della sessione	17:30	Termine del Congresso

RELATORI

Giulia Bersanetti, Med Vet, MSc, Master II Liv., ECZM Resident (Small Mammal)

Piero Laricchiuta, Med Vet, Med Vet, Dipl ECZM (Zoo Health and Management)

Jaume Martorell, DVM, PhD, Dipl ECZM, Dipl ACZM

Marco Masi, Med Vet, ECZM Resident (Herpetology)

Marzia Possenti, Med Vet, Accreditata FNOVI Esperta in comportamento, Accreditata FNOVI Esperta in medicina dei piccoli mammiferi e degli uccelli

Maria Cristina Stocchino, Med Vet

SABATO 30 MAGGIO

Sala del PARCO	
L'autunno della vita: fragilità e relazione, un'opportunità di crescita per tutti	
Chairperson: Miriam Di Meo	
09:00	Saluto di apertura e presentazione sessione
09:05	Come sostenere i familiari di un animale anziano: consigli pratici e teorici - Annarita Ventura
09:50	La casa a misura di pet anziano: la miglior soluzione per la mente e per il fisico Ludovica Dragone, Annarita Ventura
10:35	<i>Gestione nutrizionale delle patologie degenerative multiple</i> Dott.ssa Cecilia Passeri, Med Vet, Health Affairs & Content Approval Manager Italy
10:50	☕ Pausa caffè ed esposizione commerciale
11:20	Dolore nascosto del pet anziano: come gestirlo a casa e in struttura - Ludovica Dragone
12:05	🍴 Pausa pranzo ed esposizione commerciale
Come navigare in un mare di emocomponenti	
Chairpersons: Chiara Agnoli, Linda Perissinotto	
13:30	Selezione e gestione di cani e gatti donatori: nuove linee guida - Chiara Agnoli
14:15	Immunematologia del cane e del gatto: oltre i soliti gruppi - Chiara Agnoli
15:00	Sangue intero ed emocomponenti: processazione, indicazioni cliniche e miti da sfatare Chiara Agnoli, Linda Perissinotto
15:45	<i>L'Ecosistema Digitale Pro Plan: Strumenti e Servizi per la Professione del Tecnico Veterinario</i> Gaia Flecchia, Advocacy and Training Specialist
16:00	☕ Pausa caffè ed esposizione commerciale
16:30	Monitoraggio e reazioni avverse dei trattamenti trasfusionali - Chiara Agnoli, Linda Perissinotto
17:15	Termine della sessione

DOMENICA 31 MAGGIO

Sala del PARCO	
Il ruolo del Tecnico Veterinario nell'accompagnamento anestesilogico	
Chairperson: Miriam Di Meo	
09:15	Saluto di apertura e presentazione sessione
09:20	L'approccio pre-anestetico: cosa c'è da sapere? Flavia Evangelista
10:05	Il monitoraggio del paziente 1: cosa e come riconoscere Luca Zilberstein
10:50	<i>Petfood come ti capisco: guida rapida per la lettura della etichetta</i> Diletta Neviani, R&D Assistant
11:05	☕ Pausa caffè ed esposizione commerciale
11:35	Il monitoraggio del paziente 2: cosa e come riconoscere Flavia Evangelista
12:20	🍴 Pausa pranzo ed esposizione commerciale
Chairperson: Miriam Di Meo	
13:30	I farmaci: capire come vanno usati in anestesia Luca Zilberstein
14:15	Le patologie: capire le problematiche cliniche "pericolose" Luca Zilberstein
15:00	<i>Relazione commerciale</i>
15:15	La fase post-anestetica: impariamo a sorvegliarla e ad ottimizzarla Flavia Evangelista
16:00	Termine del Congresso

ATAV ringrazia gli Sponsor per il loro contributo alla realizzazione del 3° Congresso Internazionale per Tecnici Veterinari



Sala dei BASTIONI	
ATAV WORKSHOP	
FORNITORI UFFICIALI DEI MATERIALI DI CONSUMO	
17:15	Prove di compatibilità e tipizzazione Chiara Agnoli, Linda Perissinotto
18:15	Termine della sessione

RELATORI ATAV

Chiara Agnoli, Med Vet, PhD

Ludovica Dragone, Med Vet, CCRP

Flavia Evangelista, Med Vet, Dipl ECVA

Linda Perissinotto, Med Vet, PhD, GPCert(EM&S)

Annarita Ventura, Med Vet Esperto in Comportamento

Luca Zilberstein, Med Vet, PhD, Dipl ECVA

SCIVACRIMINI OFF



SCIVAC RIMINI 2026

VEN-SAB-DOM
29-31
MAGGIO
ore 07:00

PILATES BEACH

BAGNO 8
LUCIANO
Lungomare Tintori, 12

The poster features a vibrant orange background with a close-up of a rolled-up orange Pilates mat on a wooden deck. The text is in white, providing event details and location.



SCIVAC RIMINI 2026

VEN-SAB-DOM
29-31
MAGGIO
ore 08:00

USCITA IN SUP

BAGNO 8
LUCIANO
Lungomare Tintori, 12

The poster has a blue background with a close-up of a blue and yellow SUP (Stand Up Paddle) board on the water. The text is in white, detailing the event schedule and location.



SCIVAC RIMINI 2026

SABATO
30
MAGGIO
ore 18:00

TORNEO DI PADEL

SUN PADEL RIMINI
Lungomare Tintori, 30

LIVISTO
Along with you

HAPPYVET

sponsored by a non-MedTech member

The poster features a green background with a close-up of a grey and purple padel racket and several green tennis balls on a grass court. The text is in white, including event details and sponsor logos.



SCIVAC RIMINI 2026

DOMENICA
31
MAGGIO
ore 08:00

VET BIKE TOUR

MEETING POINT
Palacongressi di Rimini

The poster has a purple background with a cyclist in motion, wearing a helmet and cycling gear. The text is in white, providing event details and the meeting point location.



SCIVAC
RIMINI
2026

SABATO
30
MAGGIO
dalle ore 21:00

BEACH PARTY

TORTUGA
BEACH
Bagno 67



Transforming Lives

sponsored by a non-MedTech member



La SCIVAC ringrazia le Aziende per il loro contributo alla realizzazione del Congresso Internazionale SCIVACRimini 2026

PLATINUM SPONSORS



TITANIUM SPONSOR



GOLD SPONSORS



SILVER SPONSORS



MEDIA PARTNER



www.scivac.it - www.scivacrimini.it
www.facebook.com/scivac

ORGANIZZATO DA



Formazione
Informazione
Professione



Azienda con sistema qualità certificato ISO 9001:2015

Eventi Veterinari
Via Trecchi, 20 - 26100 Cremona (Italia)